

О.В. УЗОРОВА
Е.А. НЕФЁДОВА

350

УПРАЖНЕНИЙ ДЛЯ РАЗВИТИЯ НАВЫКОВ ЧТЕНИЯ

- *Быстро*
- *Эффективно*
- *Интересно*



Издательство АСТ
Москва
2022

УДК 372.3/.4
ББК 74.102
УЗ4

Узорова, Ольга Васильевна

УЗ4 350 упражнений для развития навыков чтения /
О.В. Узорова. — Москва: Издательство АСТ, 2022. —
255, [1] с.: ил. — (Академия дошкольного образования).
ISBN 978-5-17-144975-9.

«350 упражнений для развития навыков чтения»
известных педагогов-практиков О.В. Узоровой и Е.А. Не-
фёдовой поможет ребёнку научиться читать открытые
и закрытые слоги из двух-трёх букв, простые слова,
короткие предложения и тексты.

Для дошкольного возраста.

УДК 372.3/.4
ББК 74.102

© О. В. Узорова, Е. А. Нефёдова, 2021
© Л.В. Двинина, иллюстрации, 2015
© И.В. Горбунова, иллюстрации, 2021
© ООО «Издательство АСТ», 2022

В оформлении использованы мате-
риалы, предоставленные фотобанком
Shutterstock /FOTODOM

ISBN 978-5-17-144975-9

УВАЖАЕМЫЕ РОДИТЕЛИ!

У многих из вас часто возникает вопрос: «Как научить ребёнка читать?»

Сначала ребёнок знакомится с буквами и учится читать первые слоги, состоящие только из одной гласной, затем — из двух гласных.

Изучив все гласные, можно переходить к согласным. Как читать слог ОН? Протяните О и добавьте Н, получится О-О-О-ОН. Это открытый слог. Слог НО — закрытый, его читать сложнее: Н не протянешь. Просто скажите ребёнку, что Н и О вместе — НО.

Малыш учится читать закрытые слоги и нарабатывает скорость чтения. Далее ребёнок осваивает открытые слоги с трудночитаемыми сочетаниями согласных. Это самая сложная часть.

Можете читать с ребёнком хором, а потом по очереди: то малыш, то вы. Очень полезно прочитать строчку, а потом написать эти слоги под диктовку.

Затем ребёнок переходит к чтению слов и коротких предложений. А чтобы ему легче было читать, слова разделены на слоги.

Всегда занимайтесь с улыбкой и шутками, тогда у ребёнка будет мотивация. А это 99% успеха в чтении.

Заниматься надо ежедневно. Продолжительность каждого занятия — 5-7 минут. Главное — не переутомить маленького ученика!

Слоговое чтение — нелёгкий труд для ребёнка. Всегда хвалите малыша даже за самый маленький шаг вперёд.

Успехов вам и вашему ребёнку!

О. В. Узорова

РУССКИЙ АЛФАВИТ

А



Б



В



Г



Д



Е



Ё



Ж



З



И



Й



К




Л



М




Н




О



П Р С Т



У Ф Х Ц



Ч Ш Щ Ъ Ы



Ь Э Ю Я



УЧИМСЯ ЧИТАТЬ ПО СЛОГАМ


В разделе даны упражнения по подготовке детей к обучению чтению по слогам.

Сначала малыш учится читать слоги и слова-звукоподражания, состоящие только из одной буквы (**Ж-ж-ж-ж-ж!** — так жужжит жук). Потом знакомится сочетанием гласных букв (**аа, уы, яо**). Затем читает закрытые слоги и слова, где первый гласный, а второй согласный (**ал, ог, ит**). Далее малыш читает открытые слоги, где первый согласный, а второй гласный (**ра, бо, дю**), а потом слоги-повторялочки (**на-на-на, ко-ко-ко**). После этого ребёнок переходит к чтению слов.

Слоговое чтение — нелёгкий труд для ребёнка. Скучно читать слоги? Предложите ребёнку прочитать слоги, как мышка или как лев, можно пропеть, произнести сначала шёпотом, а затем громко, или сначала очень медленно, а во второй раз — быстро-быстро.

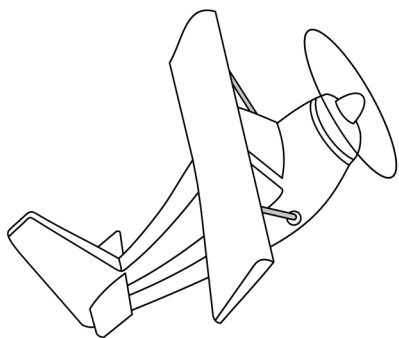
Звукоподражания

- Прочитай.



А-а-а!

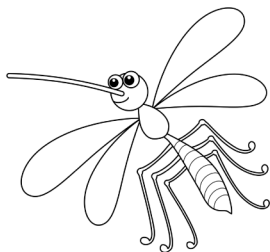

Б-б-б!



В-в-в!

Д-д-д!

- Прочитай.




Ж-ж-ж!

З-з-з!



И-и-и!

М-м-м!



O-o-o!


P-p-p!



C-c-c!

Y-y-y!

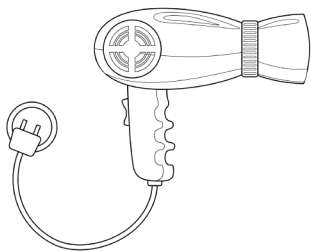
- Прочитай.




Ц-ц-ц!



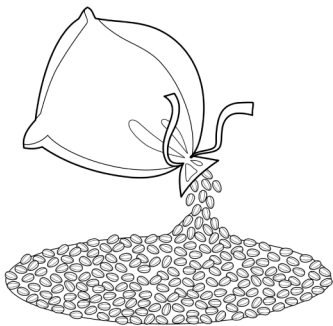
Ч-ч-ч!



Ф-ф-ф!



Ш-ш-ш!



Щ-щ-щ! Э-э-э!



Я

Сочетания гласных

- Прочитай.

ИЭ

ЕЕ

УУ



ЯИ

ЭИ



ЯЕ

ЯУ

АЭ



АУ

ЮО



УИ

ЁУ

ЕУ

Умница!

ЁИ

ИУ

ОА



ЯЭ

ЁА



АА

ЫИ

ЭЫ



ЁЫ

ЮЭ



ЮЫ

АИ

УЫ

Молодец!

- Прочитай.

ИЫ

АЕ

ИО



ЫЫ

ЯЯ



ЫО

ОЕ

АЯ



ОЭ

АО



ЭО

ЫЕ

ЮИ

Так держать!

ЭА

ЮЯ

ОО



ЕЯ

ЕА



ЯЯ

ЕЕ

АЫ



ЕЮ

ЫА

ЕЫ



УО

Очень хорошо!